GUIDE PÉDAGOGIQUE **2023/2024**

Activités et outils pédagogiques
proposés par le Syndicat Centre Hérault

Ecoles
ALSH
ITEP
Calendrete

Sensibiliser TOUS LES PUBLICS à la gestion des déchets

Syndicat Centre Hérault

LE PROJET PÉDAGOGIQUE DU SYNDICAT CENTRE HÉRAULT

Le Syndicat Centre Hérault (SCH) est l'organisme public de tri, collecte, traitement et valorisation des déchets en Centre Hérault.

Son territoire s'étend sur les communautés de communes du Clermontais, du Lodévois et Larzac et de la Vallée de l'Hérault.

Crée en 1998, il regroupe 77 communes, pour un total d'environ 83 000 habitants.

Depuis 2003, le SCH accompagne les établissements scolaires en proposant des interventions en classe, des visites de sites et des prêts d'outils pédagogiques.

Année après année, le SCH a cherché à étendre son offre, renouvelant ses interventions et outils afin de les faire évoluer en fonction des enjeux, stratégies et préoccupations de la société.

La thématique des déchets trouve notamment sa place dans les programmes scolaires au travers des domaines « explorer le monde », « enseignement moral et civique » et « questionner le monde ». L'offre pédagogique du SCH vise à répondre aux objectifs de ces programmes, tout en étant adapté aux capacités et compétences liées à l'âge ou la fonction des citoyens.

Avec plus de 18 000 élèves sur le territoire, de la maternelle au lycée, notre objectif est de transmettre la culture du tri et de la prévention des déchets et d'expliquer les enjeux territoriaux ou environnementaux et pratiques liées à la gestion et au traitement de ces déchets.

Consultez notre offre et à très bientôt pour d'enrichissants échanges !

SOMMAIRE

Thématique Prévention

Thématique Gaspillage Alimentaire

Thématique Tri

Thématique Compostage

Matériel pour les ramassages citoyens : pinces, seaux…

IDEES D'ANIMATIONS

INTERVENTIONS DU SCH

VISITES DE SITES

LES PARTENAIRES DU SCH

LE COIN PRATIQUE

IMPORTANT

Pour toutes les demandes de prêts, visites ou interventions, merci de **compléter le formulaire de demande de prestation** transmissible sur simple demande, ou téléchargeable sur le site internet dans l'Espace pédagogique, **minimum 1 mois avant** la date souhaitée. Retrouvez un exemplaire du formulaire dans le coin pratique, en fin de guide.

N'hésitez pas à consulter l'Espace **pédagogique** de notre site internet afin de télécharger affiches, idées d'activités et autres supports pédagogiques qui pourraient vous être utiles pour aborder le monde des déchets avec vos élèves !

Syndicat Centre Hérault

OUTILS ET ATELIERS DISPONIBLES AU PRET

Thématique Prévention :

Roue des 5R

Bâche « Dans ma cuisine zéro déchet il y a »

Thématique Gaspillage Alimentaire :

La malette anti-gaspi / kamishibai

Exposition sur le gaspillage alimentaire

Thématique tri :

Atelier papier recyclé

Les filières

Escape Game

Ateliers tournants pour les petits : La boite des matières, la classification des matières

Thématique Compostage :

Histoire « Stella et le jardin vivant »

Matériel pour les ramassages citoyens : pinces, seaux…

PREVENTION

La Roue des 5R

Objectifs pédagogiques

- S'initier au concept des 5R (Refuser, Réduire, Réemployer et réparer, Recycler et Rendre à la terre)
- S'approprier les solutions de réduction à la source et de consommation responsable.

Principe

Tourner la roue afin de sélectionner un des 5 thèmes : Refuser, Réduire, Réemployer et réparer, Recycler ou Rendre à la terre.

Sélectionner ensuite une question adaptée au niveau souhaité et correspondant au thème ciblé par la roue.

Seul ou aidé des autres participants ou de l'animateur, le joueur répond à la question.

PUBLIC
Dès le cycle 2

DIFFICULTE
Débutant à confirmé

CONTENU
1 roue 5 thèmes
cartes questions
1 feuillet réponses

DUREE DU PRÊT
Environ 2 semaines

PREVENTION

« Dans ma cuisine Zéro déchet, il y à … »

Objectifs pédagogiques

- Se rendre compte des petits gestes simples qu'il est possible de mettre en place pour limiter sa production de déchets
- Associer une réflexion à une image.

Principe

Ce jeu va inviter le joueur à se poser des questions sur sa production de déchets et à trouver quelques pistes d'alternatives dans l'univers d'une cuisine tendance « zéro déchet ».

Le joueur pioche une carte question et va devoir la poser sur l'endroit de la bâche correspondant à une alternative « zéro déchet ».

Les cartes réponses viendront affirmer ou contredire les propositions du joueur et apporter quelques gestes, données, éléments ou pistes de réflexion supplémentaires.

PUBLIC
Dès le cycle 2

DIFFICULTE
Moyenne

CONTENU
1 bâche 3mx2,50m
12 cartes questions
12 cartes réponses

DUREE DU PRÊT
Environ 2 semaines



Syndicat Centre Hérault

GASPILLAGE ALIMENTAIRE

La mallette Anti-Gaspi / Kamishibaï

Objectifs pédagogiques

- Définir qu'est-ce qu'un déchet alimentaire.
- Identifier et discuter autour des gestes et attitudes qui mènent au gaspillage alimentaire.
- Organiser les différentes étapes nécessaires au jardinage et à la production alimentaire en intégrant des notions de saisonnalité.

Principe

A l'aide de plateaux de jeu en bois et en vous appuyant sur le conte « Lila et le chou-fleur », jouez, échangez et découvrez les différentes étapes du gaspillage alimentaire : jardinage, saisonnalité, cuisine, goûts de chacun.

PUBLIC
Dès le cycle 1

DIFFICULTE
Facile

CONTENU
1 livret conte
4 plateaux en bois
1 boitier Kamishibaï
22 fiches supports animation
12 fiches décors
36 figurines en bois
8 chevilles de fixation

DUREE DU PRÊT
Environ 2 semaines

Activité n°1 _ Jouer l'histoire « Lila et le chou-fleur »

Activité n°2 _ Le jardin au fil des saisons

Activité n°3 _ Le Kamishibaï

Activité n°4 _ Gare à la poubelle!

Activité n°5 _ Vive le compost!

Activité n°6 _ Le chou-fleur, c'est trop bon!

Activité n°7 _ j'aime, j'aime pas…

Syndicat Centre Hérault

GASPILLAGE ALIMENTAIRE

L'exposition sur le Gaspillage Alimentaire

Objectifs pédagogiques

- Prendre conscience du rôle collectif dans la production de gaspillage alimentaire
- Prendre connaissance des enjeux de ce gaspillage alimentaire et des pistes d'amélioration de nos pratiques.

Principe

Cette exposition présente les grands chiffres du gaspillage alimentaire, les enjeux et quelques solutions pour agir au quotidien contre ce gaspillage

PUBLIC
Dès le cycle 2

DIFFICULTE
Moyenne

CONTENU
3 rolls-up

DUREE DU PRÊT
Environ 2 semaines

Cantines scolaires !

Le SCH propose de vous fournir gratuitement un exemplaire A1 de cette exposition.
Faites-nous parvenir votre demande à : animation@syndicat-centre-hérault.org

Syndicat Centre Hérault

TRI

Atelier Papier recyclé

Objectifs pédagogiques

- Décomposer les différentes étapes nécessaires au recyclage du papier.
- Démontrer la capacité des fibres constituant le papier, à se lier et à se délier.

Principe

A l'aide du papier récolté par vos soins et du kit fourni par le Syndicat Centre Hérault, initiez-vous à l'art du recyclage du papier. Un jeu d'enfant!

PUBLIC
Dès le cycle 1

DIFFICULTE
Facile

CONTENU
cadres tamis + vides
1 éponge
2 caisses
morceaux de tissus
Pinces à linge
Cordelette

DUREE DU PRÊT
Environ 2 semaines

Le Syndicat Centre Hérault ne fournit pas le papier nécessaire à la tenue de l'atelier.

Récoltez de petites fleurs, des brins d'herbes, ou de petites plumes, récupérez des épices périmées et tant d'autres éléments à incorporer à votre pate pour décorer vos feuilles!

Syndicat Centre Hérault

TRI

Les filières des matières

Objectifs pédagogiques

- Identifier les différentes étapes menant d'une matière première à un produit.
- Prendre conscience de la ressource naturelle qui constitue un produit.
- Appréhender les différentes étapes de la gestion de la fin de vie d'un produit.

Principe

A l'aide du schéma fourni, repositionnez les cartes images dans l'ordre afin de recréer la filière de chaque matière.

2 niveaux de jeu possibles :

- Filières simplifiées pour les plus jeunes,
- Filières complètes, pour les plus curieux.

PUBLIC
Dès le cycle2

DIFFICULTE
Facile à Complexe

CONTENU
cartes étapes
4 schémas filières simples
4 schémas filières complexes

DUREE DU PRÊT
Environ 2 semaines

Syndicat Centre Hérault

TRI

L'Escape Game

Objectifs pédagogiques

- Identifier les différentes étapes menant d'une matière première à un produit.
- Prendre conscience de la ressource naturelle qui constitue un produit et de son impact environnemental.

Principe

Jeu d'équipe.

L'aventure des matières est un jeu d'énigmes pour découvrir les filières des déchets.
A travers une série d'énigmes, les joueurs sont invités à découvrir une filière d'un déchet (verre, plastique...), de l'extraction de la ressource naturelle à son devenir.

Réflexion, logique et sens de l'observation seront de mise pour parvenir à l'épreuve finale.

Un temps de préparation préalable à l'animation est nécessaire.

Temps de jeu :
30 minutes à 1h

PUBLIC
Dès le cycle 2

DIFFICULTE
Moyen

CONTENU
1 caisse de jeu avec kits pour 1 à 5 équipes.

DUREE DU PRÊT
Environ 2 semaines

Syndicat Centre Hérault

TRI

Ateliers tournants pour les petits

Objectifs pédagogiques

- Faire prendre conscience des différentes matières
- Observer et analyser la matière
- Classifier les matières naturelles et les matières complexes.

Principe

Boites matières :
Découverte des matières à l'aveugle. Plongez la main dans la boite et découvrez, à l'aide de la fiche fournie, quel objet s'y cache. 2 niveaux de lecture, pour les petits une image pour les plus grands indiquer les sensations ressenties.

Classifications des matières :
L'idée est simple, prenez une carte et classez la dans la bonne catégorie :
- matières naturelles = animal, végétal, minéral ou autre
- matières complexes = plastique, métal, carton/papier ou verre.

Pour aller plus loin, complétez cet atelier avec les mallettes de **l'Atelier papier recyclé**

PUBLIC
Dès le cycle 1

DIFFICULTE
Facile

CONTENU
2 boites matières
1 atelier classification des matières naturelles
1 atelier classification des matières complexes

DUREE DU PRÊT
Environ 2 semaines

Syndicat Centre Hérault

COMPOSTAGE

Stella à la découverte du compost

Objectifs pédagogiques

- Découvrir les petites bêtes qui peuplent notre composteur
- Interpréter un dessin
- Remettre les parties d'une histoire dans l'ordre.

Principe

Partez à la découverte des habitants qui peuplent le composteur au travers de cette histoire écrite par les animateurs du SCH.

Cette histoire est idéale pour les élèves de moyennes ou grandes sections.

Une livret conte est fourni ou peut être téléchargé.

Pour aller plus loin, empruntez les panneaux colorisés grâce auxquels les enfants pourront se remémorer 4 temps de l'histoire.
Ces panneaux peuvent être personnalisés grâce à des planches figurines à colorier et a repositionner sur les panneaux pour les compléter.

PUBLIC
Cycle 1

DIFFICULTE
Facile

CONTENU
4 panneaux en bois
figurines à colorier
1 livret histoire

DUREE DU PRÊT
Environ 2 semaines

Syndicat Centre Hérault

INITIATIVES CITOYENNES

Matériel de ramassage

Objectifs pédagogiques

- Aider les citoyens et établissements dans leur engagement pour notre planète.
- Encourager et être facilitateur en termes d'équipement
- Favoriser la mise en sécurité et les pratiques limitant la production de déchets sur ce genre d'évènements.

Principe

Prêt de pinces pour aider au ramassage des déchets. Il sera conseillé sur les ramassages de prévoir des gants de jardinage ou de déménagement afin de ne pas consommer des gants jetables.

Prêt de seaux, afin de limiter la production de déchets. En effet de nombreux sacs peuvent être consommés pour permettre le ramassage.

Utiliser des seaux peut permettre d'éviter la production de déchets inutiles.
Des zones de tri peuvent être mise en place pour trier les déchets collectés dans les seaux afin de permettre leur dépôt dans les colonnes de tri et leur recyclage.

Prêt de chasubles de sécurité, afin de renforcer la sécurité des ramasseurs lors des pratiques de ramassage à proximité des voies de circulation.

.

PUBLIC
Cycle 1

DIFFICULTE
Facile

CONTENU
20 pinces
Seaux
30 chasubles environ

DUREE DU PRÊT
Selon le besoin.
Maximum 2 semaines.

Syndicat Centre Hérault



IDÉES D'ANIMATIONS

Le Bar à eau

Atelier Tri actif (basket tri / tapis tri…)

Le Jeu des alternatives

Observation du sol

Epreuves du tri pour les plus grands



IDEE D'ANIMATION

Le Bar à eau

Objectifs pédagogiques

- Savoir reconnaitre les 3 différentes eaux.
- Prendre conscience des enjeux de la consommation d'eau en bouteille
- Connaitre les conditions de distribution et la définition de l'eau potable.

Principe

Faire découvrir à l'aveugle les 3 types d'eaux : eau minérale, eau de source et eau du robinet.

Les participants testent 1 à 1 les eaux, sans savoir lesquelles elles sont. Ils complètent le questionnaire « testeur d'eau » afin d'indiquer leurs ressentis à la dégustation.

Une fois toutes les eaux dégustées, le but est de déterminée laquelle est l'eau du robinet.

Observation des sens et surprises sont au rendez-vous afin de faire tomber les a priori sur cette eau potable, méconnue et décriée.

PUBLIC
Dès le cycle 2

DIFFICULTE
Facile

MATERIEL NECESSAIRE
3 Bidons
bouteilles eau de source
bouteilles eau minérale
gobelets

AIDE SCH
fourniture d'un questionnaire « testeur d'eau »
informations sur les eaux.

Syndicat Centre Hérault

IDEE D'ANIMATION

Atelier Tri actif

Objectifs pédagogiques

- Approfondir ses savoirs sur les consignes de tri.
- Apprendre en s'amusant

Principe

A l'aide d'images ou de vrais déchets, faire trier les participants.

Dressez une liste des déchets du goûter, d'une pièce de la maison, d'un foyer ou autre lieu. Récupérez ces déchets autour de vous ou par le biais d'images.

A l'aide de cerceaux, de paniers de baskets, de boites
ou autre, symbolisez les exutoires nécessaires au tri de l'ensemble des déchets présentés (vous pouvez même indiquer une zone réemploi, don, …).

Invitez les participants à trier, individuellement ou en équipe. L'idée du basket tri est de viser le panier correspondant, pour une approche ludique et sportive.

PUBLIC
Dès le cycle 2

DIFFICULTE
Facile

MATERIEL NECESSAIRE
1 lot de déchets ou d'images produits
Exutoires jaune / vert / gris / rose etc…

AIDE SCH
Visuels transférés sur demande

Syndicat Centre Hérault

IDEE D'ANIMATION

Le Jeu des alternatives

Objectifs pédagogiques

- Prendre conscience des déchets produits par chacun
- Analyser ses besoins, ses actions et ses ressources
- Observer son environnement
- Appréhender la notion d'alternatives
- Identifier et échanger sur les alternatives à la production de déchets

Principe

A l'aide des grilles ou du diaporama fourni par le SCH, partez à la découverte des déchets produits sur un lieu donné et imaginez les alternatives possibles à la production de déchets.

Echangez avec vos savoirs ou engagez des recherches de solutions existantes.

PUBLIC

Dès le cycle 2

DIFFICULTE

Moyenne

MATERIEL NECESSAIRE

AIDE SCH

diaporama jeu

grilles d'aide à l'analyse de la production, de l'accessibilité et des alternatives

Syndicat Centre Hérault

IDEE D'ANIMATION

Observation du sol – Test bêche

Objectifs pédagogiques

- Savoir suivre un protocole
- Déduire un résultat à partir d'une analyse
- Déterminer la nature d'un sol

Principe

Le « test à la bêche » est une méthode d'évaluation rapide de la structure et de la qualité d'un sol. Les résultats obtenus permettront d'en déduire son fonctionnement et d'évaluer sa capacité de minéralisation des matières organiques.

PUBLIC
Dès le cycle 2

DIFFICULTE
Moyenne

MATERIEL NECESSAIRE
voir protocole

AIDE SCH
Protocole test bêche
Grilles d'évaluation du potentiel du sol
Tableau de lecture des résultats de l'observation du potentiel du sol

Syndicat Centre Hérault

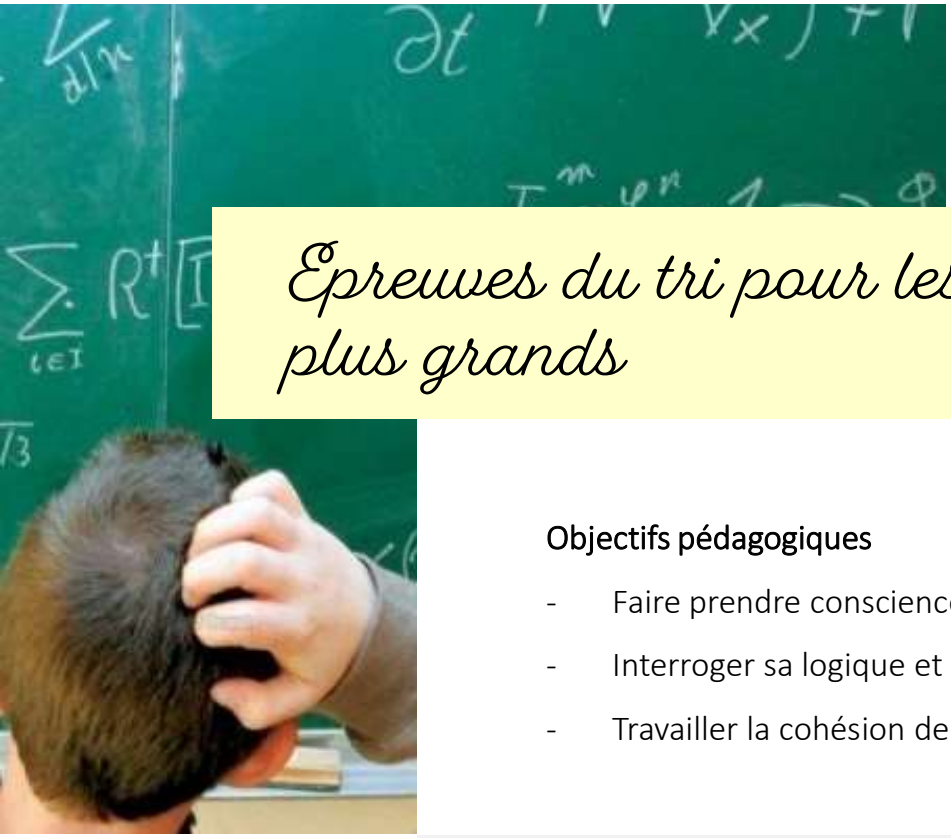

IDEE D'ANIMATION

Epreuves du tri pour les plus grands

Objectifs pédagogiques

- Faire prendre conscience des différents flux des matières
- Interroger sa logique et son sens de l'observation
- Travailler la cohésion de groupe et son adresse

Principe

Jeu d'équipe.
L'équipe des vainqueurs sera la première équipe à avoir rempli ses 5 épreuves. Le but est de reconstituer la filière de la matière attribuée.

Ce jeu peut être partiellement disponible au prêt.
Consultez-nous.

PUBLIC
Dès le cycle 2

DIFFICULTE
Facile

MATERIEL NECESSAIRE
chamboule tout

AIDE SCH
Cartes (énigmes,déchets, filières)
Cailloux lettres pour méli-mélo
Panneaux visuels équipements de tri
Cartes du puzzle ou visuel pour impression

Epreuve 1 _ Quel est ton totem déchet ?
Résoudre une énigme

Epreuve 2 _ Méli-mélo
Chercher des lettres et reconstituer un mot.

Epreuve 3 _ Le chamboule tout

Epreuve 4 _ Le puzzle qui rend fou
Reconstituer un puzzle à l'aveugle

Epreuve 5 _ l'ultime épreuve
Répondre à une question.

Syndicat Centre Hérault

INTERVENTIONS DU SCH

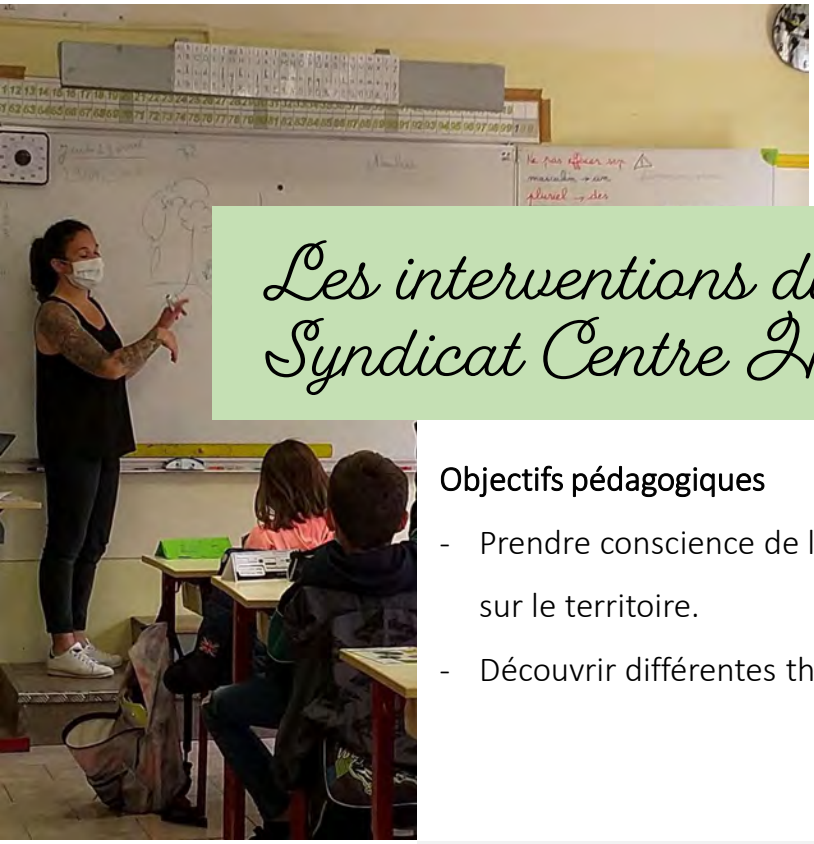

EN ETABLISSEMENTS

Les interventions du Syndicat Centre Hérault

Objectifs pédagogiques

- Prendre conscience de l'organisation de la gestion des déchets effectuée sur le territoire.
- Découvrir différentes thématiques : compostage, prévention, traitements.

Principe

Un animateur du SCH se déplace sur votre établissement pour rencontrer les élèves et échanger autour d'un thème choisi.

Nous pouvons également organiser des sessions de formations pour les enseignants, les encadrants, personnels d'entretien ou de restauration.

PUBLICS
élementaire > lycée
publics spécifiques : ITEP, DYS, …
agents d'entretien, de restauration , d'animation…

DIFFICULTE
Adaptable

SUPPORT
Diaporama

DUREE
De 1 à 2h – adaptable

Cette offre est soumise à la condition d'un projet de classe ou d'école en lien avec les déchets. Pour toute demande d'intervention, merci de nous transmettre le formulaire de demande de prestation dument complété au moins 1 mois avant la période souhaitée d'intervention.

Syndicat Centre Hérault

VISITES DE SITES

Collecte

Les déchèteries du territoire

Traitement

La Plateforme de Compostage, à Aspiran

L'Installation de Stockage des Déchets Non Dangereux, à Soumont

Centre de tri OEKOTRI, à St-Thibéry

LES VISITES DE SITES

Les déchèteries

Objectifs pédagogiques

- Prendre conscience de l'organisation de la gestion des déchets effectuée sur le territoire.
- Découvrir le fonctionnement d'une déchèterie
- Approfondir ses connaissances sur les enjeux du tri et de la réduction de production des déchets

Principe

Un animateur du SCH vous reçoit sur le site de votre choix pour vous accompagner et vous expliquer le fonctionnement de la déchèterie.

Il est conseillé de coupler cette offre avec la présentation d'un diaporama dans nos locaux (Aspiran) ou en classe ainsi qu'à la visite d'un site de traitement (ISDND ou Plateforme de Compostage).

Le transport est à la charge des visiteurs.

PUBLIC
Ce2 > lycée
publics spécifiques (ITEP, DYS…)

LOCALISATION
au choix

DUREE
Environ 30min

CONTRAINTES
Prévoir chaussures fermées, eau, vêtements de vent, pluie ou soleil.
Min : 12 pers / Max : 25 à 30

Syndicat Centre Hérault

LES VISITES DE SITES

La plateforme de compostage - Aspiran

Objectifs pédagogiques

- Prendre conscience de l'organisation de la gestion des déchets effectuée sur le territoire.
- Découvrir le processus de compostage.
- Approfondir ses connaissances sur les enjeux du tri et de la réduction de production des déchets

Principe

Un animateur du SCH vous reçoit sur le site d'Aspiran pour vous accompagner et vous expliquer le devenir des déchets alimentaires et des déchets de jardin, depuis la barrière d'entrée jusqu'à la zone de vente des produits valorisés par compostage.

Découvrez le compostage en plateforme : méthode, matériels,…

Possibilité de coupler cette offre avec la présentation d'un diaporama en salle de réunion sur place ainsi que la visite du Site d'Enfouissement de Soumont.
Le transport est à la charge des visiteurs.

PUBLIC
Ce2 > lycée
publics spécifiques (ITEP, DYS…)

LOCALISATION
Aspiran

DUREE
Environ 1h

CONTRAINTES
Prévoir chaussures fermées, eau, vêtements de vent, pluie ou soleil.
Min : 12 pers / Max : 25 à 30

Syndicat Centre Hérault

LES VISITES DE SITES

Le Site d'Enfouissement_ Soumont

Objectifs pédagogiques

- Prendre conscience de l'organisation de la gestion des déchets effectuée sur le territoire.
- Découvrir le processus d'enfouissement et de traitement des nuisances environnementales.
- Approfondir ses connaissances sur les enjeux du tri et de la réduction de production des déchets

Principe

Un animateur du SCH vous reçoit sur le site d'enfouissement de Soumont.

Découvrez ce que deviennent nos poubelles grises et les enjeux liés à l'amélioration de nos gestes de tri et de réduction de la production de déchets.

Possibilité de coupler cette visite celle de la Plateforme de Compostage d'Aspiran.

Le transport est à la charge des visiteurs.

PUBLIC
Ce2 > lycée
publics spécifiques (ITEP, DYS…)

LOCALISATION
Aspiran

DUREE
Environ 1h

CONTRAINTES
Prévoir chaussures fermées, eau, vêtements de vent, pluie ou soleil.
Min : 12 pers / Max : 25 à 30

Syndicat Centre Hérault

LES VISITES DE SITES

Le Centre de tri _ St Thibéry

2024

Objectifs pédagogiques

- Prendre conscience de l'organisation de la gestion des déchets effectuée sur le territoire.
- Découvrir le processus de tri des déchets avant l'envoi en usines de recyclage.

A COMPLETER

Principe

Un animateur du SCH vous reçoit sur le site du Centre de tri de St Thibéry.

Ouvert en 2023, grâce à la collaboration de 7 EPCI de l'ouest Héraultais, ce site est la destination de tous nos bacs et colonnes de tri Emballages et Papiers.

Découvrez les étapes de tri et bénéficiez d'un parcours pédagogique adapté pour en apprendre un peu plus sur nos emballages recyclables.

La visite s'effectue en 2 temps :
- temps 1 : salle pédagogique : ateliers autour du tri et du recyclage
- temps 2 : Accès à la salle des machines via une passerelle d'observation.

Le transport est à la charge des visiteurs.

PUBLIC
Dès le cycle 2

LOCALISATION
St Thibéry

DUREE
environ 1h30 (selon le nombre de personnes)

CONTRAINTES
Prévoir chaussures fermées, eau
Min : 10 pers / Max : 36 pers
(passage par groupe de 18 pers max – 2 groupes)

Syndicat Centre Hérault

LES PARTENAIRES DU SCH

La Ressourcerie Cœur d'Hérault, Saint André de Sangonis

L'Entreprise à But d'Emplois : **l'Abeille verte**, Lodève

La Grande Conserve, Lodève

L'Alternateur, St André de Sangonis

La Ressourcerie Cœur d'Hérault



Objectifs pédagogiques

- Découvrir le monde du Réemploi
- Approfondir ses connaissances sur les enjeux du tri et de la réduction des déchets
- Prendre conscience des métiers liés à l'insertion professionnelle

Principe

Gérée par l'Association GAMMES, et fruit d'un partenariat avec le SCH, la Ressourcerie Cœur d'Hérault met en œuvre la réduction des déchets à la source, le réemploi et le recyclage, en respectant la charte du réseau national des Ressourcerie.

La visite permettra aux élèves de découvrir le fonctionnement, l'intérêt et les actions quotidiennes d'une Ressourcerie, notamment :

- La valorisation en atelier des objets collectés en déchèterie
- La vente de ces objets en boutique

Visite non encadrée par le Syndicat Centre Hérault, merci de **contacter directement la Ressourcerie.**

PUBLIC
Ce2 > lycée
publics spécifiques : ITEP, DYS, …

LOCALISATION
St André de Sangonis

DUREE
Environ 1h

COORDONNEES
04 99 91 20 42
Pascale LAPOULE

Syndicat Centre Hérault

LES PARTENAIRES DU SCH

L'Entreprise à But d'Emploi L' Abeille Verte

Objectifs pédagogiques

- Comprendre la notion de déchet et l'interet du tri et du réemploi
- Découvrir ce qu'est le compostage et les êtres vivants impliqués
- Aprrendre à faire du compost et à l'utiliser
- Apprendre à réparer soi-même un vélo ou d'autres objets
- Apprendre a rouler en vélo en toute sécurité

Principe
L'EBE Abeille Verte a été créée à Lodève en 2022 dans le cadre de l'expérimentation nationale « Territoire Zéro Chômeurs ». Elle agit dans le cadre de la transition écologique et sociale. Les activités développées sont utiles et complémentaires au territoire. Ses activités se répartissent en 3 pôles : Recyclage et Réemploi, Production Alimentaire, Services de proximité.

PUBLIC
Tous

LOCALISATION
Pays Cœur d'Hérault

DUREE
A définir

COORDONNEES
EBE L'Abeille Verte
17 blv Jean Jaurès
34700 LODEVE
04 67 44 92 70
www.labeilleverte.net
contact@labeilleverte.net

Animation scolaires ou tous pulics dans nos locaux ou sur site. Format à la carte.
Exemples :
- Cycle de 3 animations scolaires sur sensibilisation à la réduction des déchets, au tri et au compostage.
- Cycle de 5 séances de vélo école
- Stands de sensibilisation tous publics
- Ateliers « répare vélo »
- Ateliers « répare et café » pour donner une seconde vie aux objets

Syndicat Centre Hérault

L'Abeille Verte

LES PARTENAIRES DU SCH

La Grande Conserve

LA GRANDE CONSERVE
matériaux et réemploi

Objectifs pédagogiques :

- Découvrir le monde du Réemploi
- Approfondir ses connaissances sur les enjeux économiques du réemploi.
- Prendre conscience des évolutions métiers liés à l'insertion professionnelle et au réemploi des matériaux du BTP.

Les ambitions de La Grande Conserve

- Réduire les déchets du bâtiment
- Développer le réemploi sur l'Est Occitanie
- Créer de l'emploi et former à de nouveaux métiers (insertion)
- Porter la voix des acteurs du Réemploi dans la mise en place de la Responsabilité Elargie au Producteur dans le domaine du bâtiment.

PUBLIC
A partir du lycée

LOCALISATION
9859F Chemin de Montpellier / 34700 Lodève

DUREE
Environ 1h

COORDONNEES
sophiecosteau@lagrandeconserve.fr / contact@lagrandeconserve.fr
06 76 77 41 01
www.lagrandeconserve.fr

Coté pédagogie, des visites de la plateforme de vente sont possibles.

N'hésitez pas à contacter la directrice de la Grande Conserve, Sophie COSTEAU pour élaborer votre projet et en savoir plus.

Syndicat Centre Hérault

LES PARTENAIRES DU SCH

L'Alternateur

Présentation de la structure :

L'Alternateur est un Tiers-lieu et un FABLAB, un atelier de fabrication où l'on créé, ou l'on apprend et où l'on découvre les outils du numériques.
Des ateliers thématiques « sur mesure » et à la demande peuvent être réalisés…
Des « repair-café » et des animations diverses peuvent également être organisés.

A l'Alternateur, vous pourrez :

- Découvrir l'impression 3d
- Apprendre le dessin sur ordinateur
- Coder un jeu vidéo
- Apprendre à utiliser une graveuse laser
- S'initier à la programmation
- Découvrir comment on fait un site web

Et bien plus encore

L'Alternateur propose d'accueillir des groupes de scolaires pour des « visites découvertes », mais aussi pour vous aider à définir et à concevoir un projet pédagogique autour du numérique et de ses pratiques.
Les établissements d'enseignements disposent de créneaux horaires réservés et sont statutairement dispensés de cotisations…
Contactez-le sans attendre !

PUBLIC
Tous

LOCALISATION
St André de Sangonis

DUREE
À définir

COORDONNEES
04 67 67 16 77

alternateur@cc-vallee-herault.fr

www.alternateur-valleeherault.fr

Syndicat Centre Hérault

LE COIN PRATIQUE

Formulaire de demande de prestation

Stop pub

Contacts

LE COIN PRATIQUE

Se procurer le Stop pub

Principe

Le stop pub est un autocollant à coller sur sa boite aux lettres pour ne plus recevoir d'imprimés publicitaires non sollicités.

Le stop-pub permet d'éviter environ 30 kg de publicités papier par an par foyer.

PUBLIC
Tous

LOCALISATION
Mairies,
Déchèteries
Écoles
Commerces partenaires.

Environ 850 000 tonnes de courriers non adressés sont distribuées chaque année en France.

1 français sur 2 jette la publicité sans la consulter.

N'hésitez pas à demander des Stop Pub au Syndicat Centre Hérault.

Syndicat Centre Hérault

LE COIN PRATIQUE

Formulaire de demande de prestation

IMPORTANT

Pour toutes les demandes de prêts, visites ou interventions, merci de **compléter le formulaire de demande de prestation** transmissible sur simple demande, ou téléchargeable sur le site internet dans l'Espace pédagogique, **minimum 1 mois avant** la date souhaitée.

Dans le cadre de notre démarche qualité, nous souhaitons :

- **harmoniser le circuit des demandes de prestations**
- **offrir un service homogène.**
- **tracer les demandes réalisées sur notre service animation territoriale.**

Syndicat Centre Hérault

Syndicat Centre Hérault

FORMULAIRE
DE DEMANDE DE PRESTATION

A COMPLETER

Afin de nous permettre de traiter au mieux votre demande, merci de bien vouloir compléter ce formulaire.

Date de la demande : ……

PRESTATION

- ☐ Visite Centre d'Enfouissement de Soumont
- ☐ Visite Plateforme de Compostage d'Aspiran
- ☐ Visite Déchèterie
- ☐ Visite Centre de tri – St Thibéry
- ☐ Intervention scolaire
- ☐ Formation
- ☐ Stand
- ☐ Prêt d'outil/atelier/matériel

STRUCTURE

- ☐ Etablissement scolaire, périscolaire
- ☐ Collectivité
- ☐ Association
- ☐ Entreprise
- ☐ Groupement de particuliers
- ☐ Autre : ……

Nom de la structure : ……

Adresse : ……

……

Contact

Nom : ……

Prénom : ……

Coordonnées tel /mail : ……

PROJET

Agenda : ……

(*Préciser si vous avez une préférence pour une période de l'année, un jour, un créneau horaire, ou des contraintes. Le choix du créneau final sera fait en collaboration avec l'agent du SCH)*

Nombre de visiteurs : ……

(en cas de scolaires, merci d'indiquer le nombre de classes et les niveaux, ou au besoin l'âge des enfants)

Type de visiteurs

- ☐ Adultes
- ☐ Mineurs
- ☐ Salariés
- ☐ Langue étrangère
- ☐ Public en situation de handicap Précisez : ……

Souhait de prises de vues

- ☐ Non
- ☐ Photos
- ☐ Vidéos

Objectif de la visite

Merci de décrire votre projet ci après en précisant les potentielles créations de supports, articles, projets, résultant ou intégrant la visite.

PARTIE RESERVEE AU SYNDICAT CENTRE HERAULT

Agent en charge de la prestation

Nom : .....
Prénom : .....
Coordonnées tel : .....
Service : .....

Commentaires de l'agent SCH :

V I S A
Date de dépôt pour visa : .....

Signature de la Responsable de Service :

☐ Validé
☐ Refusé
» Motif du refus :

Signature du Directeur:

☐ Validé
☐ Refusé
» Motif du refus :

Signature du Président du Syndicat Centre Hérault
M. Olivier BERNARDI :

☐ Validé
☐ Refusé
» Motif du refus :

LE COIN PRATIQUE

Contacts

Les agents d'animation du Syndicat Centre Hérault

Magali ARINO

Julie SAUMUREAU

04 67 88 18 46 / 06 12 50 34 17

animation@syndicat-centre-herault.org

Pour toute demande de prestation ou complément d'information vous pouvez nous joindre
du lundi au vendredi : 9h>12h30 // 13h30 > 17h30

Retrouvez ce guide et les documents utiles sur notre site internet.

Le Syndicat Centre Hérault

Route de Canet
BP 29
34800 ASPIRAN

04 67 88 18 46
communication@syndicat-centre-herault.org
www.syndicat-centre-herault.org

Plateforme de compostage
Site du Syndicat Centre Hérault
34800 ASPIRAN

Installation de Stockage des Déchets Non Dangereux
Mas d'Arnaud,
34700 SOUMONT

Centre de tri de St Thibéry
Carrière des roches bleues
Route de Pézénas
lieu-dit Naffrie
34630 SAINT THIBERY

Demandez les plans d'accès!

Syndicat Centre Hérault

Sensibilisation
Prendre
Alternatives
Etablissements
Comprendre
Déchèterie
Prêt
Matériel
Gestion
Centre
recylclé
Environnement
Citoyens
Coin
carton
Jeux
syndicat
Objectifs
Game
métal
Découvrir
aliments
Eau
élèves
Guide
Alsh
cycles
Escape
monde
Pédagogique
Observer
Recycler
pratique
Préservertrier
Ateliers
explorer
filières
moral
Interventions